



Startseite: Bundestagswahl 2009 am 27.09.2009

Zurück: Göttingen **Zurück:** Göttingen

Samtgemeinde/Gemeinde:

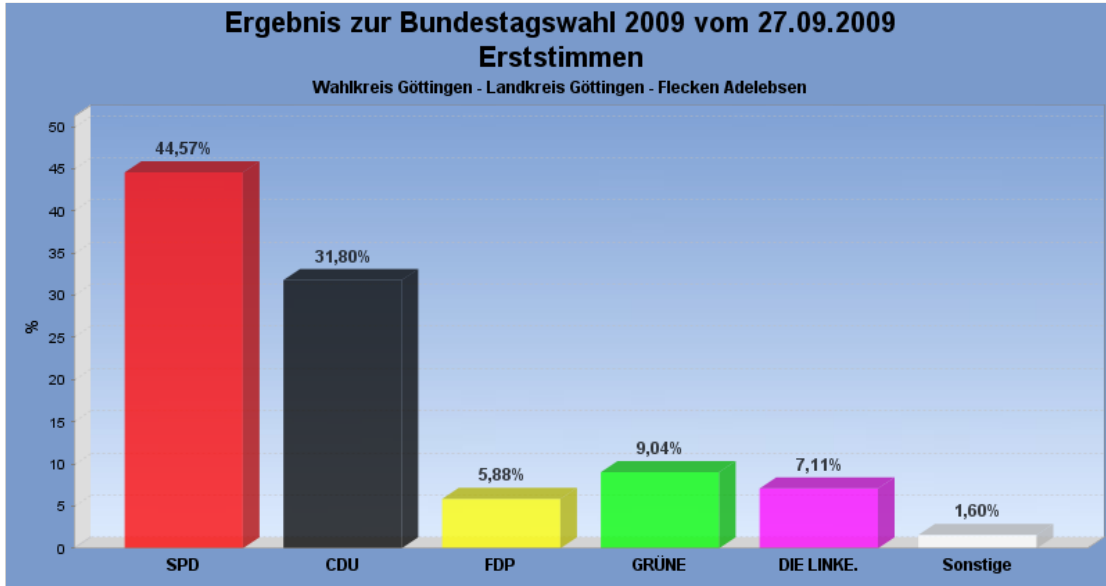
Wahlbezirk:

Ergebnis zur Bundestagswahl 2009 am 27.09.2009
Wahlkreis Göttingen - Landkreis Göttingen - Flecken Adelebsen

Es wurden alle Wahlbezirke ausgewertet.

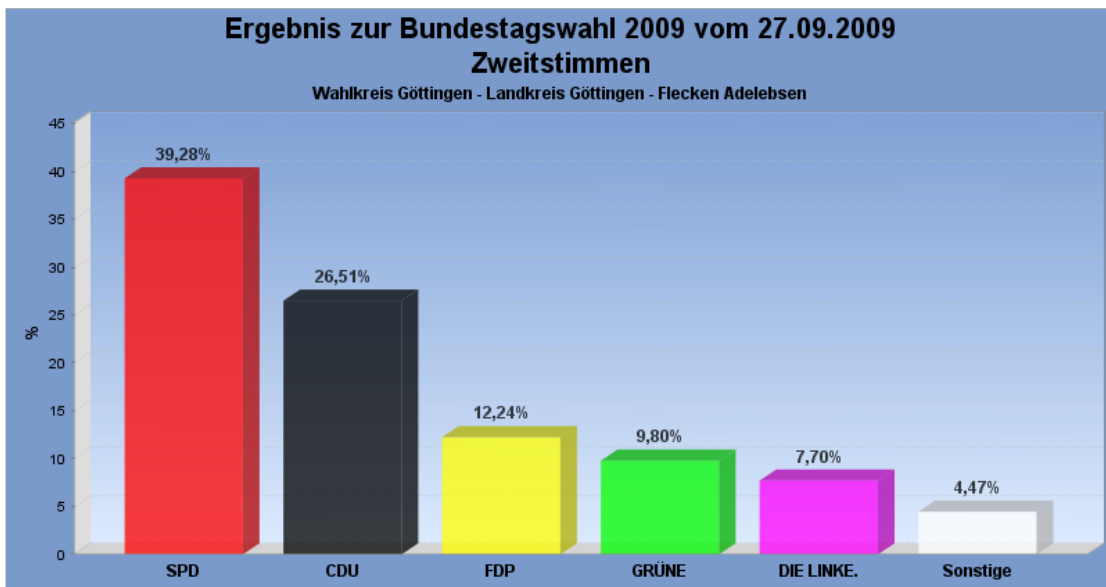
[Diagramm](#)
[Wahlbeteiligung](#)
[Wahlvorschlags- und Bewerberstimmen](#)

Erststimmen in %



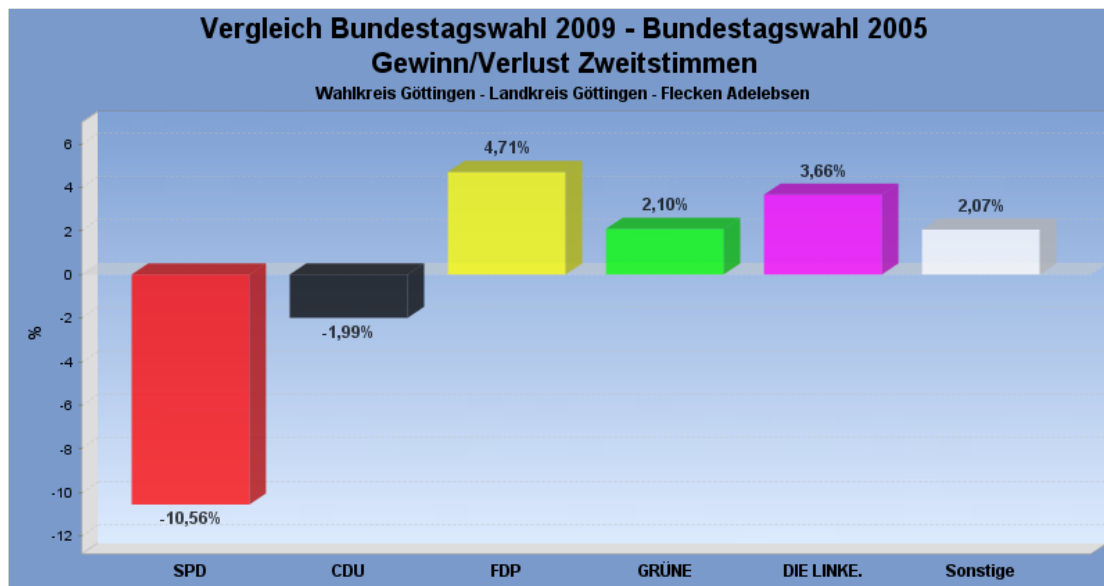
[Seitenanfang](#)

Zweitstimmen in %



[Seitenanfang](#)

Bundestagswahl 2005



[Seitenanfang](#)

Wahlbeteiligung, Stimmzettel, Stimmen

Wahlbeteiligung: 76,68%
Stimmberechtigte: 5.450
Wähler: 4.179

Ungültige Erststimmen: 44
Gültige Erststimmen: 4.135
Ungültige Zweitstimmen: 37
Gültige Zweitstimmen: 4.142

[Seitenanfang](#)

Erststimmen nach Wahlvorschlag

WV-Nr	Partei	Erststimmen	Prozent
1	Oppermann, Thomas (SPD)	1.843	44,57%
2	Fischer, Hartwig (CDU)	1.315	31,80%
3	Dr. Knopek, Lutz (FDP)	243	5,88%
4	Trittin, Jürgen (GRÜNE)	374	9,04%
5	Nier, Gerd (DIE LINKE.)	294	7,11%
6	Hahn, Michael (NPD)	63	1,52%
13	Kurnaz, Bayram (Bürger-Zeit)	3	0,07%

Zweitstimmen nach Wahlvorschlag

WV-Nr	Partei	Zweitstimmen	Prozent
1	SPD	1.627	39,28%
2	CDU	1.098	26,51%
3	FDP	507	12,24%
4	GRÜNE	406	9,80%
5	DIE LINKE.	319	7,70%
6	NPD	55	1,33%
7	Die Tierschutzpartei	32	0,77%
8	MLPD	1	0,02%
9	DVU	1	0,02%
10	ödp	1	0,02%
11	PIRATEN	69	1,67%
12	RRP	26	0,63%

Stand: 02.10.2009 10:33:00

[Seitenanfang](#)